




GUÍA DE USO ACCESOS

DOCENTES

GOOGLE CLASSROOM

¿Que es Google Classroom?



Google Classroom

Google Classroom es una herramienta creada por Google en 2014, y destinada exclusivamente al mundo educativo. Su misión es la de permitir **gestionar un aula de forma colaborativa a través de Internet**, siendo una plataforma para la gestión del aprendizaje.

Todas las opciones de esta herramienta están asociadas a una cuenta de Google, de manera que tanto el profesor como los estudiantes deberán tener su Gmail, y su cuenta de Google actuará como su identificador.

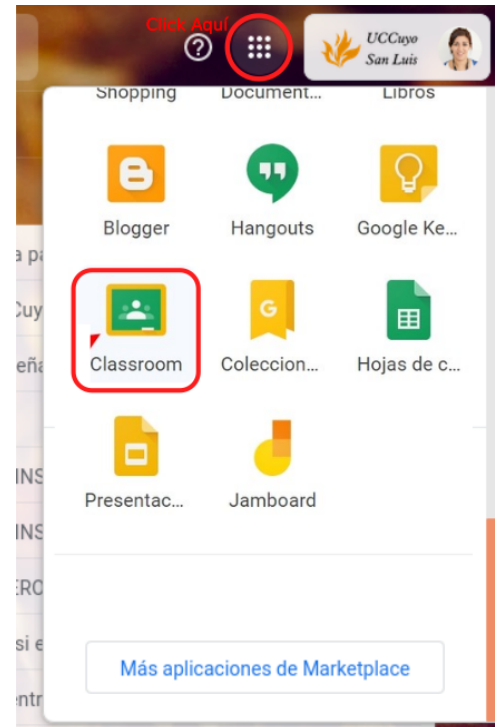


¿Cómo accedo a mi Classroom o aula?

Se puede acceder desde la web classroom.google.com


O bien tienes que estar identificado con tu cuenta de Google (o Gmail). En la esquina superior derecha al lado de nuestra imagen de perfil hacemos clic en donde indica la imagen. Esto nos abrirá un grupo de aplicaciones que nos ofrece google, entre ellas Classroom y accedemos allí.

Nota: La primera vez que entres, tendrás que confirmar que quieres utilizar la cuenta con la que estás identificado pulsando en **Continuar**.

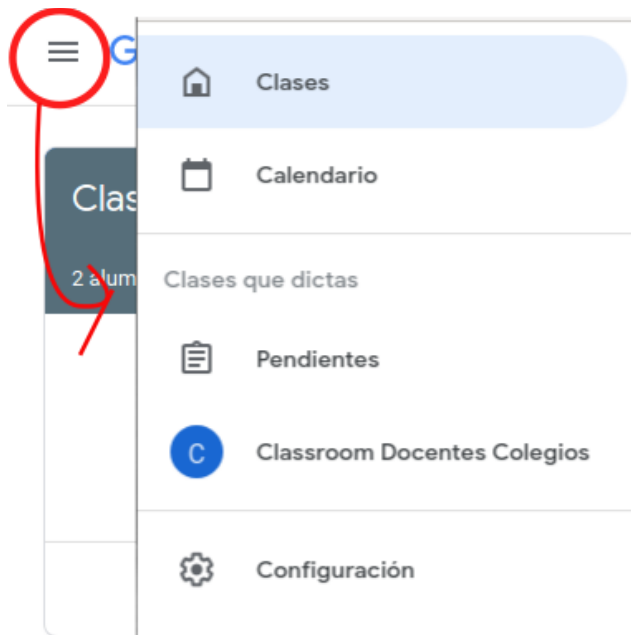


Una vez que accedimos, nos vamos a encontrar con nuestras Aulas, que en este caso ya están creadas por el gobierno dentro de nuestro usuario gmail en donde sos Docente, y también van a figurar las aulas en las que seas Alumno.

Tendremos algo como la siguiente imagen:

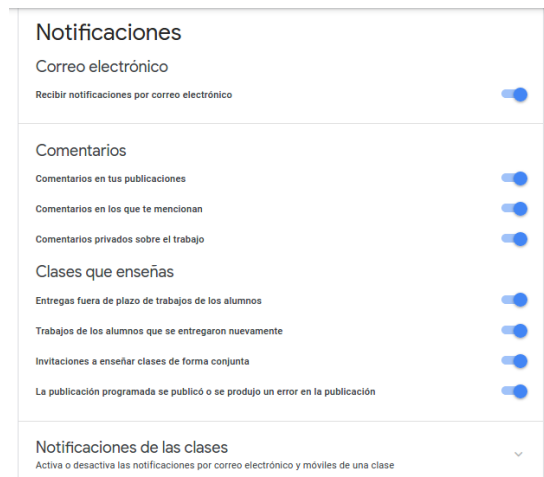


Si hacemos clic en el icono superior izquierdo, accedemos al siguiente panel:



Aquí tenemos el acceso a la configuración inicial de nuestro classroom, desde las clases que dictamos, los Pendientes por corregir generalmente serán tareas, el Calendario, y los ajustes iniciales en “**Configuración**”, al acceder aquí vamos a activar las notificaciones de nuestras aulas, para recibir si deseamos un correo electrónico que nos notifique de la actividad dentro de nuestras aulas.

Activamos! En caso que deseemos recibir notificaciones.



Colegio
Santa María



Colegio
San Luis Rey