

Asignatura: Educación Artística Música

Curso: 4° Año A

Profesor a cargo: Pablo Placci

Correo donde se envían las actividades: google classroom código: **oiovxmp**

Fecha de entrega: Se detalla en clase

Apuntarse a una clase como alumno

Para usar Classroom, debes iniciar sesión en tu ordenador o dispositivo móvil y, a continuación, apuntarte a clases. Después, podrás recibir las tareas que mande tu profesor y comunicarte con tus compañeros. Cuando te apuntas a una clase en un dispositivo, estarás inscrito en ella cuando te conectes con cualquier otro dispositivo.

Apuntarse a una clase

Hay dos formas de apuntarse a una clase:

- Apuntarse con un código: si tu profesor te facilita un código de clase, utilízalo para apuntarte tú mismo. El profesor puede darte el código durante una clase o enviártelo por correo electrónico.
- Aceptar una invitación del profesor: si tu profesor te envía una invitación, verás la opción Unirse en la tarjeta de clase de la página principal de Classroom.

¿Has olvidado o perdido el código de clase? ¿El código no funciona?

Si has eliminado, perdido u olvidado el código antes de apuntarte a una clase, pídele al profesor que te lo vuelva a enviar o que configure otro. Si el código no funciona, pídele ayuda al profesor.

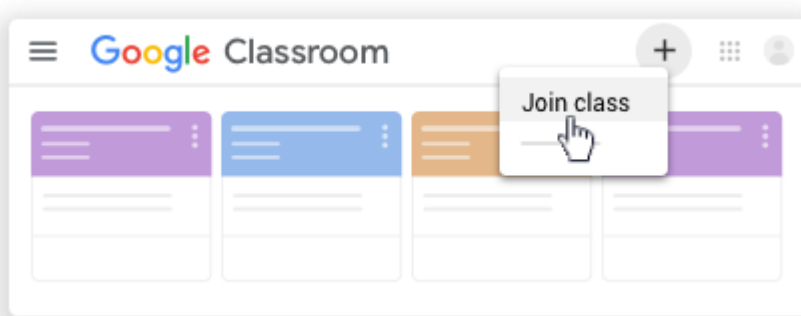
Nota: Solo utilizarás una vez el código para apuntarte a la clase. Una vez que te hayas apuntado, no lo volverás a necesitar.

Apuntarse a una clase desde una PC

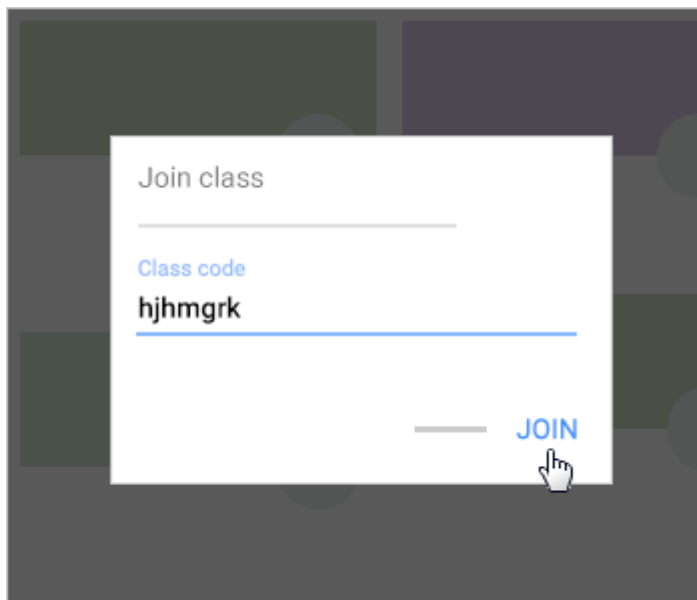
Para apuntarte a una clase, debes haber iniciado sesión en Classroom. ¿No estás seguro de si has iniciado sesión? Más información sobre cómo iniciar sesión en Classroom

Apuntarse a una clase con un código

1. Ve a classroom.google.com.
2. En la parte superior, haz clic en Añadir + > Apuntarse a una clase.




3. Introduce el código de la clase que te ha facilitado el profesor y haz clic en Apuntarse. Los códigos de clase constan de seis o siete letras o números. Por ejemplo, hjhmgrk o g5gdp1.



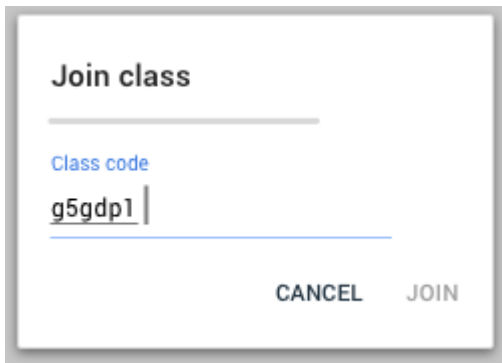
Apuntarse a una clase en Android

Para apuntarte a una clase, debes haber iniciado sesión en Classroom desde tu celular.

1. Toca Classroom .
2. En la parte superior, toca Añadir + > Apuntarse a una clase.



3. Introduce el código de la clase que te ha proporcionado el profesor y toca Apuntarse. Los códigos de clase constan de seis o siete letras o números. Por ejemplo, hjhmgrk o g5gdp1.



El Código para la clase de Educación Artística Música de 4° año "A" es:

Oiovxmp

Ante cualquier duda, consultar a: pablo.placci@colegiosanluisrey.edu.ar